

Инструкция пользователя личного кабинета сайта МКП «ВМЭС»

Для подачи электронной заявки в МКП «ВМЭС», а также для получения информации об основных этапах обработки поданных заявок на технологическое присоединение, необходимо воспользоваться личным кабинетом пользователя на сайте www.vmes34.ru, - для этого на главной странице сайта необходимо перейти по ссылке «Подать заявку на технологическое присоединение»:

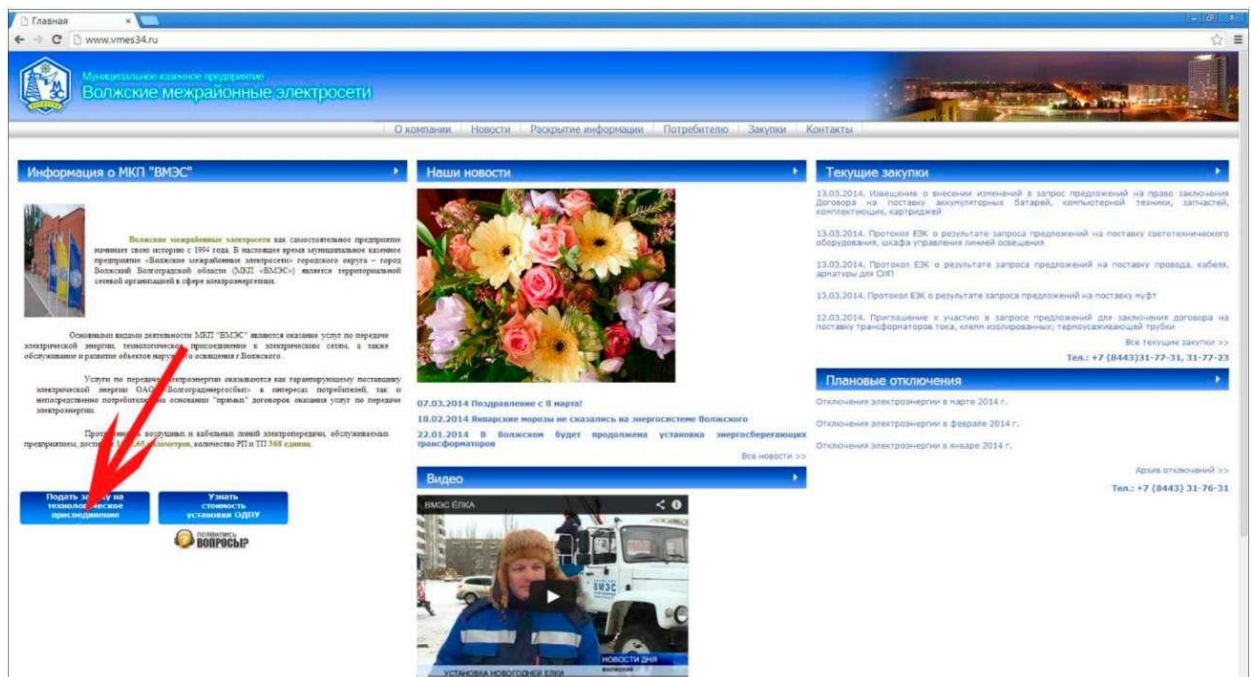


рис 1. Главная страница сайта www.vmes34.ru

Далее необходимо выполнить регистрацию в личном кабинете, нажав кнопку «регистрация» (рис. 2). Если пользователь уже зарегистрирован в системе - ввести логин и пароль и подтвердить введенные данные нажатием кнопки «ВХОД».

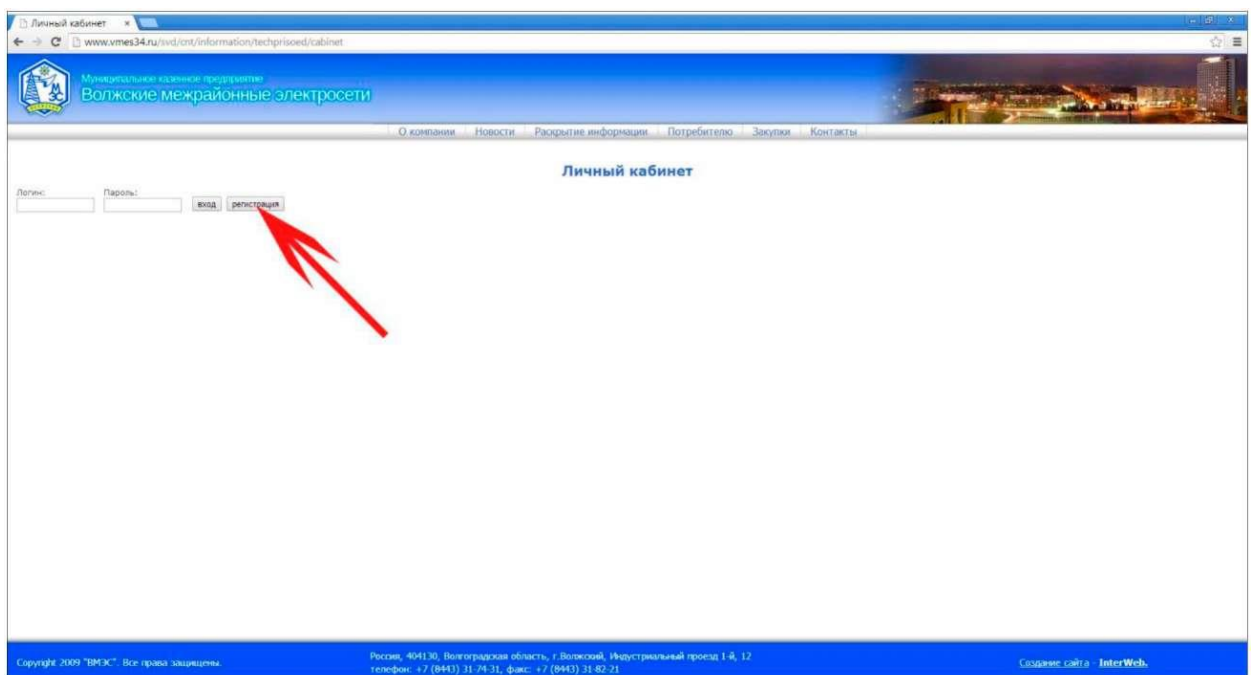


рис 2. Страница входа в личный кабинет

Для регистрации в личном кабинете необходимо заполнить предлагаемые на сайте поля и указать форму собственности регистрируемого лица (рис. 3)

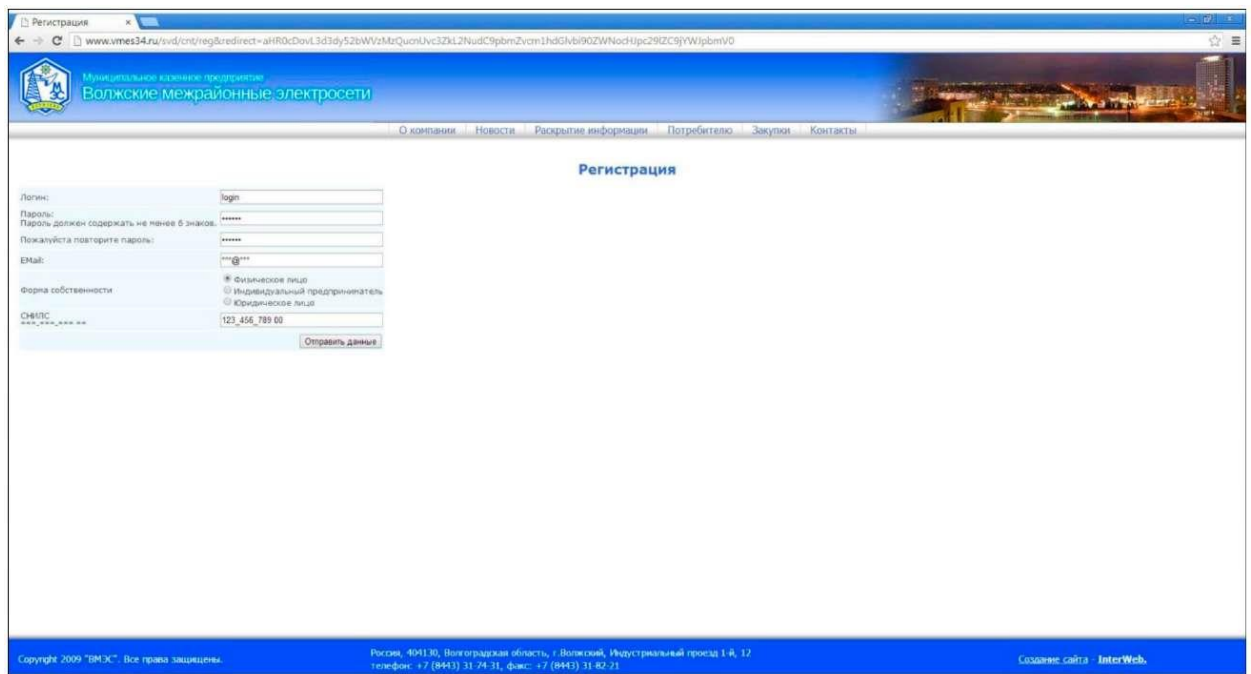


рис 3. Страница регистрации в личном кабинете

В случае успешного прохождения регистрации, на сайте откроется главная страница личного кабинета со списком возможных заявок и указанием необходимых для регистрации документов. Чтобы подать заявку необходимо перейти по ссылке «подать новую заявку», в соответствующей типу заявки строке (рис. 4)

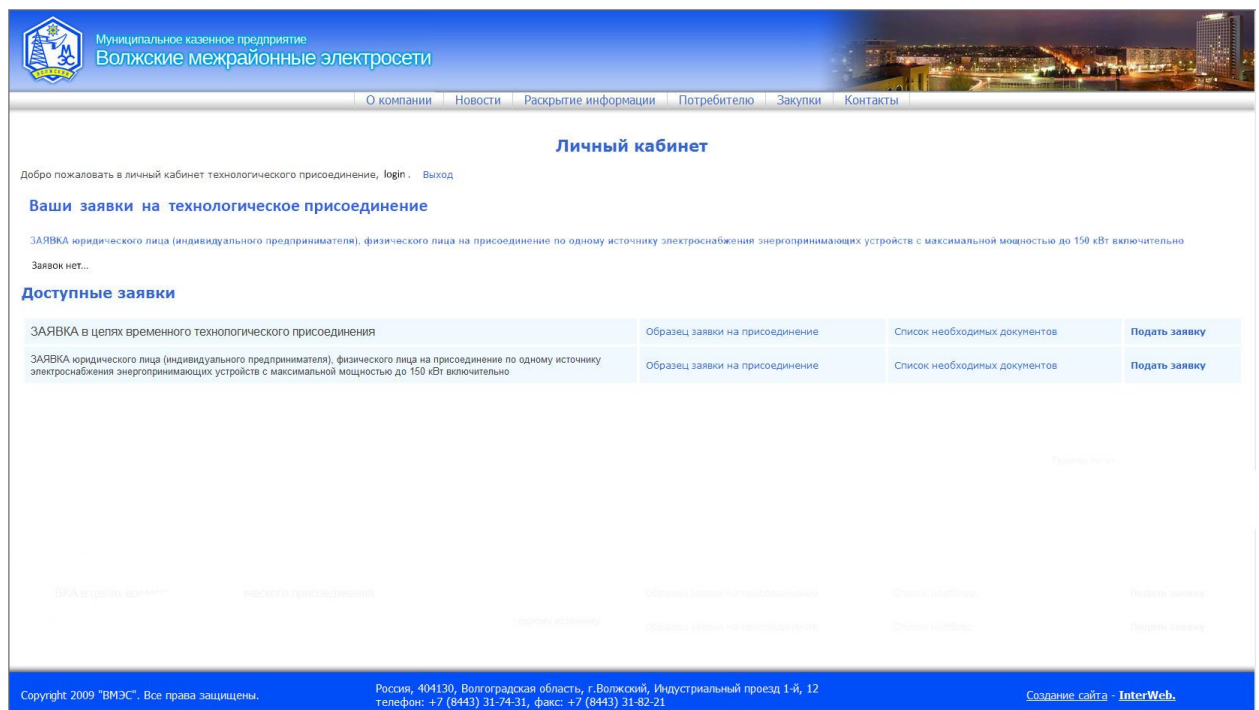


рис 4. Главная страница личного кабинета

На странице подачи заявки необходимо прикрепить архив, который будет содержать список документов, необходимых для подачи заявки выбранного типа (кнопка «Выбрать файл») и отправить его нажатием кнопки «Отправить файл» (рис. 5).

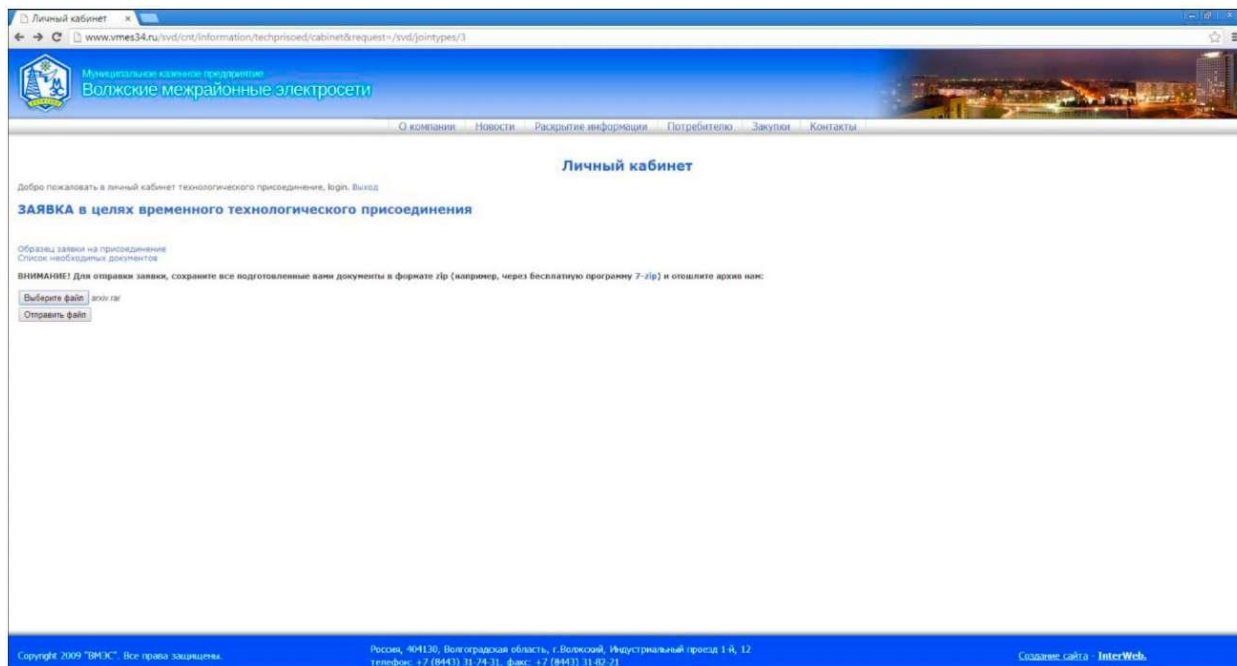


рис 5. Страница отправки необходимых документов для выбранного типа заявки

После отправки документов будет открыта главная страница личного кабинета, на которой можно отслеживать состояние поданной заявки в разделе «Ваши заявки на присоединение» (рис. 6).

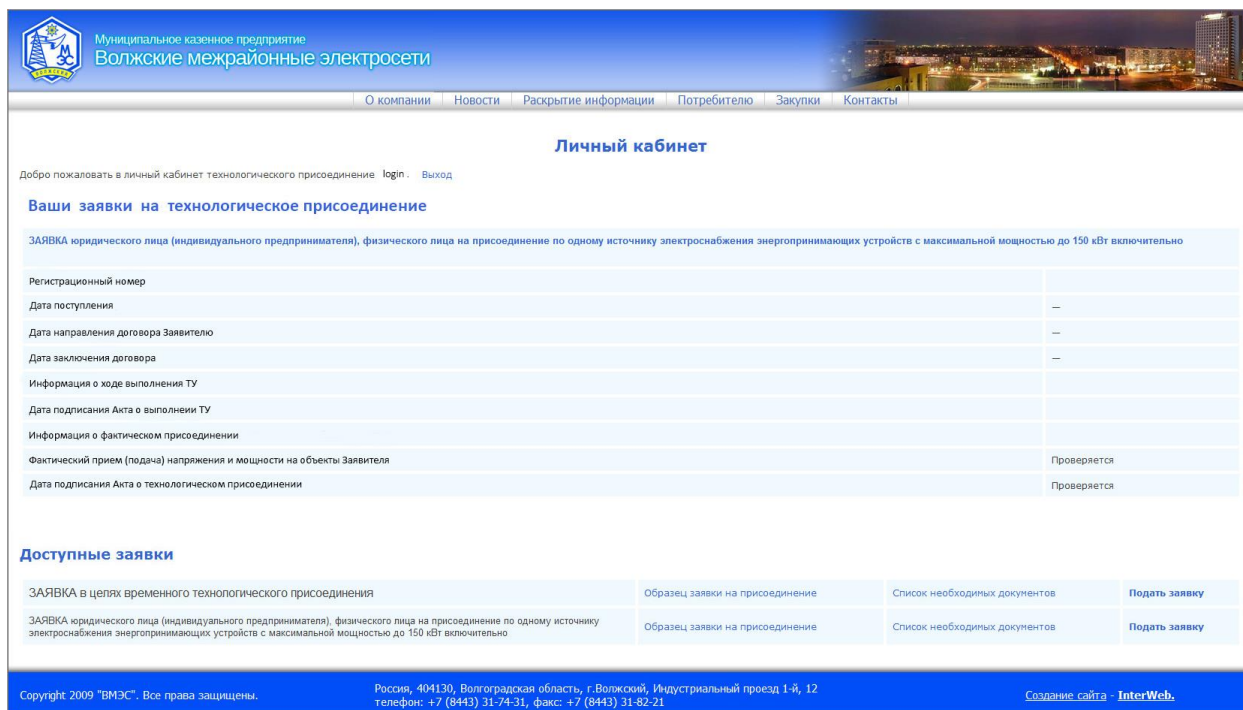


рис 6. Состояние «проверяется» поданной заявки

В случае успешной проверки переданных документов на этапе подачи заявки на полноту и корректность на главной странице личного кабинета статус заявки изменит состояние с «Проверяется» на другой (рис. 7).



Муниципальное казенное предприятие
Волжские межрайонные электросети

[О компании](#) [Новости](#) [Раскрытие информации](#) [Потребителю](#) [Закупки](#) [Контакты](#)

Личный кабинет

Добро пожаловать в личный кабинет технологического присоединения, [login](#) [Выход](#)

Ваши заявки на технологическое присоединение

ЗАЯВКА юридического лица (индивидуального предпринимателя), физического лица на присоединение по одному источнику электроснабжения энергопринимающих устройств с максимальной мощностью до 150 кВт включительно	
Регистрационный номер	11/73
Дата поступления	11.03.2014г.
Дата направления договора Заявителю	22.03.2014г.
Дата заключения договора	28.06.2017г.
Информация о ходе выполнения ТУ	разработан проект
Дата подписания Акта о выполнении ТУ	31.03.2014г.
Информация о фактическом присоединении	АРП № 1 31.03.2014г.
Фактический прием (подача) напряжения и мощности на объекты Заявителя	наряд на включение № 00001 16.04.2014г.
Дата подписания Акта о технологическом присоединении	31.03.2014г.

Доступные заявки

ЗАЯВКА в целях временного технологического присоединения	Образец заявки на присоединение	Список необходимых документов	Подать заявку
ЗАЯВКА юридического лица (индивидуального предпринимателя), физического лица на присоединение по одному источнику электроснабжения энергопринимающих устройств с максимальной мощностью до 150 кВт включительно	Образец заявки на присоединение	Список необходимых документов	Подать заявку

Copyright 2009 "ВМЭС". Все права защищены. Россия, 404130, Волгоградская область, г. Волжский, Индустриальный проезд 1-й, 12
 телефон: +7 (8443) 31-74-31, факс: +7 (8443) 31-82-21 [Создание сайта - InterWeb.](#)

рис 7. Главная страница личного кабинета. Состояние заявки: «Исполнена»